

## NATURAL 60x60 30x60

GRES PORCELLANATO SMALTATO - RETTIFICATO MONOCALIBRO / GLAZED PORCELAIN STONEWARE - RECTIFIED MONOCALIBER / GLASIERTES FEINSTEINZEUG - GESCHLIFFEN, IN EINEM WERKMASS / GRÈS CÉRAMÉ ÉMAILLÉ - RECTIFIÉ MONOCALIBRE / GRES PORCELÁNICO ESMALTADO - RECTIFICADO MONOCALIBRE / ГЛАЗУРОВАННЫЙ КЕРАМОГРАНИТ - РЕКТИФИЦИРОВАННЫЙ МОНОКАЛИБЕРНЫЙ



**R31Q** Natural Grigio rettificato  
60x60



**R33C** Natural Grigio rettificato  
30x60



**R31P** Natural Beige rettificato  
60x60



**R33A** Natural Beige rettificato  
30x60



**R33L** Natural Moka rettificato  
60x60



**R33M** Natural Moka rettificato  
30x60

## NATURAL 60x60 30x60

**GRES PORCELLANATO SMALTATO - RETTIFICATO MONOCALIBRO** / GLAZED PORCELAIN STONEWARE - RECTIFIED MONOCALIBER / GLASIERTES FEINSTEINZEUG - GESCHLIFFEN, IN EINEM WERKMASS / GRÈS CÉRAMÉ ÉMAILLÉ - RECTIFIÉ MONOCALIBRE / GRES PORCELÁNICO ESMALTADO - RECTIFICADO MONOCALIBRE / ГЛАЗУРОВАННЫЙ КЕРАМОГРАНИТ - РЕКТИФИЦИРОВАННЫЙ МОНОКАЛИБЕРНЫЙ



H

**R31N** Natural Bianco rettificato  
60x60




H

**R32Z** Natural Bianco rettificato  
30x60



G

**R31R** Natural Visone rettificato  
60x60




G

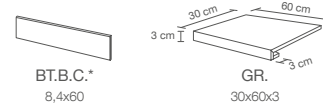
**R33D** Natural Visone rettificato  
30x60



**R31S** Natural Nero rettificato  
60x60



**R33E** Natural Nero rettificato  
30x60



Natural Beige	R32N	R32T
Natural Visone	R32Q	R32V
Natural Moka	R33N	R33P
Natural Bianco	R32M	R32S
Natural Grigio	R32P	R32U
Natural Nero	R32R	R32W

\* Battiscopa ottenuto da taglio del fondo  
Skirting cut from plain tile  
Aus Grundfliese geschnittener Sockel  
Plinthe obtenue par découpe du fond  
Rodapié obtenido mediante corte del fondo  
Плинтус, полученный методом нарезания фоновой плитки

CARATTERISTICA CHARACTERISTIC EIGENSCHAFTEN CARACTERÍSTIQUE CARACTERÍSTICA ХАРАКТЕРИСТИКА	METODO DI PROVA TESTING METHOD PRÜFMETHODE MÉTHODE D'ESSAI MÉTODO DE PRUEBA МЕТОД ИСПЫТАНИЯ	DATI TECNICI MEDI AVERAGE TECHNICAL DATA ALLGEMEINE TECHNISCHE DATEN DONNEES TECHNIQUES MOYENNES DATOS TÉCNICOS VALORES PROMEDIO СРЕДНИЕ ТЕХНИЧЕСКИЕ ДАННЫЕ	NORMA DI RIFERIMENTO REFERENCE STANDARDS BEZUGSNORMEN NORME DE RÉFÉRENCE NORMA DE REFERENCIA КОНТРОЛЬНЫЕ СТАНДАРТЫ
Resistenza allo scivolamento Anti-slip Rutschfestigkeit Résistance à la glissance Resistencia al deslizamiento Сопротивление скольжению	<b>RAMP METHOD</b>  <b>RAMP METHOD</b>  <b>PENDULUM</b>	<b>R9</b>  <b>A</b>  classe 1 - class 1 - klasse 1 classe 1 - categoria 1 - класс 1	<b>DIN 51130 BGR 181</b>  <b>DIN 51097 G.U.V. 26.17</b>  <b>ENV 12633</b>

Scatole-Box-Karton Boîte-Caja-Korobki	Pallet-Pallet-Palette Palette-Pallet-Поддон	# mm
<b>M<sup>2</sup></b> <b>KG</b>	<b>M<sup>2</sup></b> <b>KG</b>	

FONDI / PLAIN TILES							
60x60	3	1,08	27,81	40	43,20	1112	11
30x60	6	1,08	23,48	48	51,80	1127	10
PEZZI SPECIALI / TRIMS							
8,4x60	BT.B.C.	15	9 ml	19,86			11
30x60x3	GR.	2					10



Gruppo Bla UNI EN 14411\_G